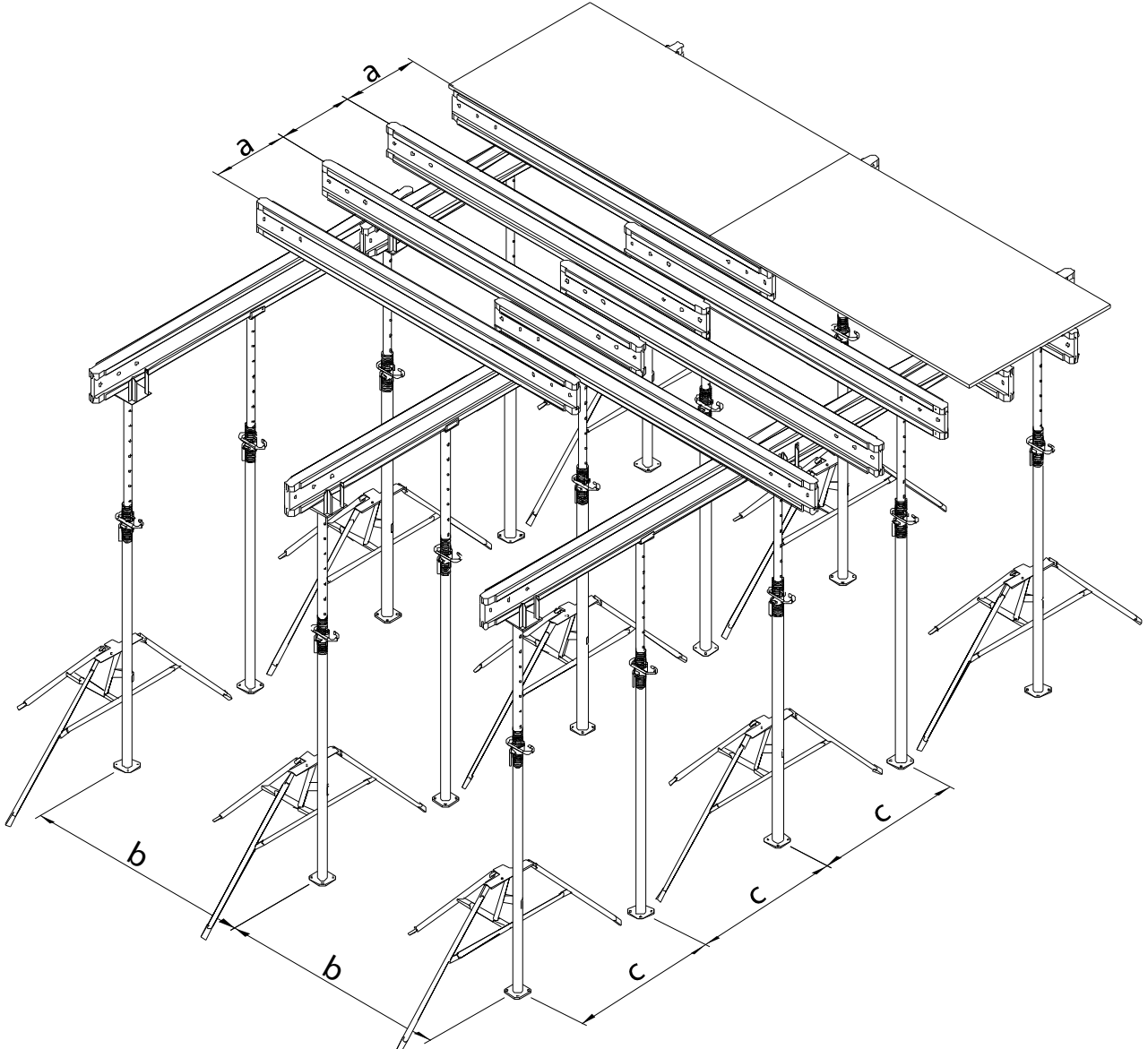


Teleskopik direk sisteminde aralıkların belirlenmesi

Enleme ve Boylama olarak h20 ahşap kiriş kullanılması durumundaki tablodur.

Döşeme Kalınlığı(cm)	Döşeme yükü(kN/m ²)	İzin Verilen Enleme Arası (m)				İzin Verilen Maksimum Dikme Arası						
		Enleme taşıyıcı arası(m)(a)				Boylama taşıyıcı arası(b/c)(m)						
		0.40	0.50	0.625	0.75	1.00	1.25	1.50	1.75	2.00	2.25	2.50
10	4.40	3.57	3.63	3.07	3.01	2.88	2.67	2.46	2.32	2.13	2.01	1.82
12	4.92	3.52	3.43	3.02	2.90	2.72	2.53	2.33	2.20	2.02	1.81	1.63
14	5.50	3.47	3.22	2.99	2.81	2.69	2.40	2.14	1.95	1.81	1.72	1.59
16	6.10	3.33	3.09	2.87	2.70	2.57	2.30	2.03	1.86	1.74	1.49	1.45
18	6.60	3.21	2.98	2.77	2.60	2.47	2.16	1.93	1.78	1.67	1.38	1.34
20	7.10	3.11	2.89	2.68	2.52	2.37	2.06	1.85	1.73	1.55	1.28	1.24
22	7.6	3.02	2.80	2.60	2.45	2.29	1.97	1.79	1.65	1.44	1.18	1.15
24	8.10	2.94	2.73	2.53	2.38	2.17	1.90	1.74	1.54	1.35	1.20	1.08
26	8.70	2.86	2.66	2.47	2.32	2.09	1.84	1.69	1.45	1.27	1.13	1.02
28	9.20	2.80	2.60	2.41	2.27	2.01	1.78	1.60	1.37	1.20	1.07	0.96
30	9.80	2.74	2.54	2.36	2.22	1.94	1.74	1.50	1.29	1.13	1.00	0.90
35	11.30	2.62	2.43	2.26	2.13	1.82	1.56	1.32	1.14	0.99	0.88	0.79
40	12.90	2.50	2.32	2.15	2.03	1.70	1.37	1.14	0.98	0.85	0.76	0.68
45	14.40	2.41	2.24	2.08	1.93	1.54	1.24	1.03	0.89	0.77	0.69	0.62
50	16.00	2.32	2.16	2.00	1.83	1.38	1.10	0.92	0.79	0.69	0.61	0.55



Teleskopik Direk Elemanları

a. Dış Boru

b. İç Boru

c. Mekanizma

d. Ayar Somunu

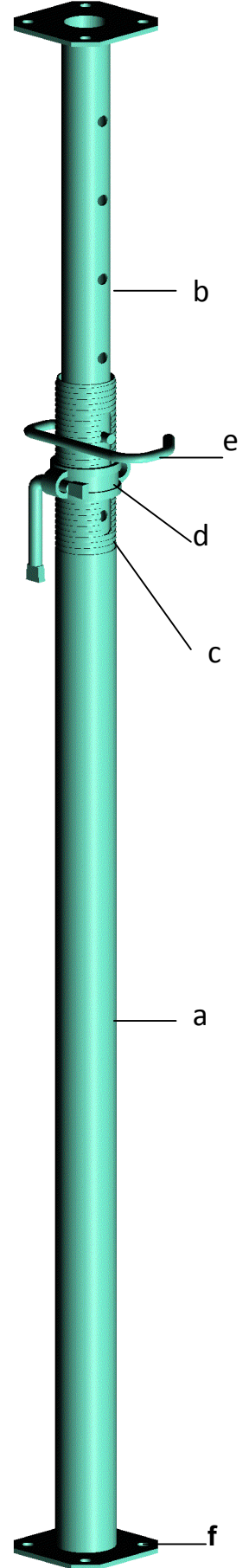

e. Kilit Kancası

f. Taban Plakası 6x120x120 mm.

g. U Başlık

h. Dört Yollu Başlık

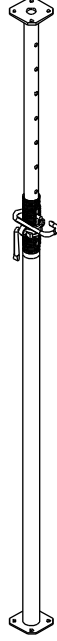
ı. Kiriş Altı Destek Başlığı



TKİ-100 Teleskopik Direk Sistemi

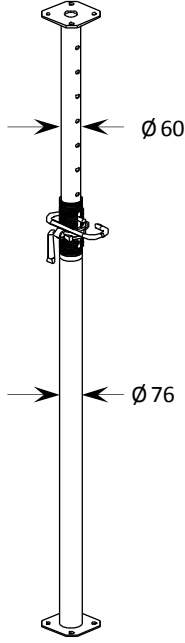
Teknik Açılım Ve Açıklama

TELESKOBİK DİKME



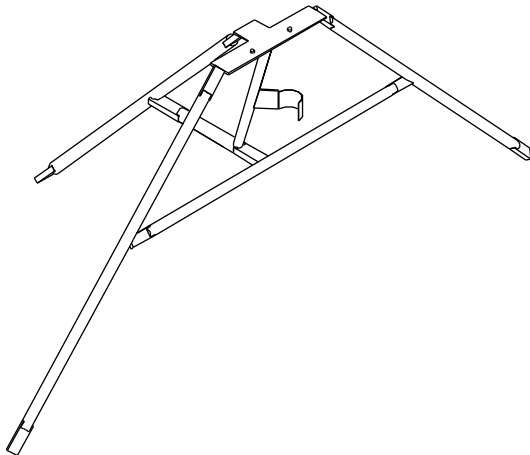
Parça Adı	Ölçüler/cm.	Ağırlık/Kg.	Kod No
300/2.5 mm	300	12,37 kg.	
350/2.5 mm	350	15,50 kg.	
400/2.5 mm	400	16,60 kg.	
450/2.5 mm	450	17,80 kg.	
500/3.0mm	500	22,00 kg.	

TELESKOBİK DİKME



300/3.0mm	300	19,25 kg.	
350/3.0mm	350	21,80 kg.	
400/3.0mm	400	24,30 kg.	
450/3.0mm	450	27,10 kg.	
500/3.0mm	500	29,75 kg.	

ÜÇ AYAK SEHBA



60	8,70 kg.	
76	8,70 kg.	

TKİ-100

Teleskopik Direk Sistemi

Teknik Açılım Ve Açıklama

	Parça Adı	Ölçüler/cm.	Ağırlık/Kg.	Kod No
1 m.DİREK İLAVESİ 0,50 m DİREK İLAVESİ		100 50	5,00 Kg. 2,50 Kg.	900.000.000.001 900.000.000.001
4-YOLLU BAŞLIK			3,75 Kg.	310.015.000.100
KİRİŞ ALTI BAŞLIĞI			3,00 Kg.	900.000.000.001
ÜNİVERSAL BAŞLIK			1,20 Kg.	310.016.000.012
MEKANİZMA SOMUNU			5,00 Kg.	900.000.000.001
AYAR SOMUNU			0.75 Kg.	900.000.000.001
KİLİT KANCASI		12×12×6	0,25 Kg.	900.000.000.001
TABAN PLAKASI			0,35 Kg.	900.000.000.001